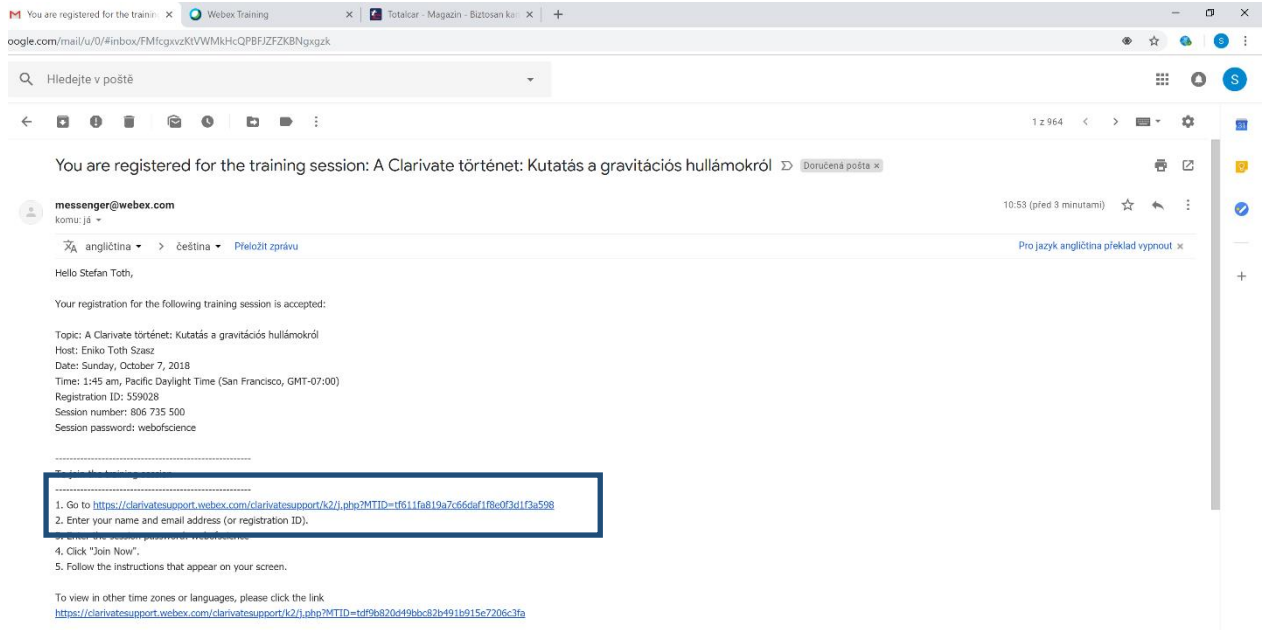


Csatlakozás a Webex online előadásokra

1. A bejelentkezés előtt javaslom a fülhallgató csatlakoztatását. A bejelentkezést érdemes időben elkezdni, legalább 5 perccel a kezdés előtt. A Webex első használatakor szükséges, hogy feltelepítődjenek a kiegészítő programok.
2. A regisztrációt követően érkezett a meghívó, amely tartalmazza a linket a csatlakozáshoz (a rendszer automatikus email emlékeztetőt küld 15 perccel a webinárium kezdete előtt, amely szintén tartalmazza a linket)



3. A linkre való kattintás után megjelenik a bejelentkezés oldala. Jellemzően kitöltődik automatikusan a „Registration ID” és „Password”. Ha nem, a meghívóban mindkét adat szerepel. Kattintson a „Join Now” gombra

clarivate.support.webex.com/mw3300/mywebex/default.do?service=7&main_url=%2Ftc3300%2Ftrainingcenter%2Fdefault.do%3Fsiteurl%3Dclarivate.support%2Fmain_url%3D%2Ftc3300%2Ffe.do%253FAT%253DM%2526%2526Host%253DQUH...

Webex Events Webex Support Webex Training My Webex Modern View **EN** Log In

Session Information: A Clarivate történet: Kutatás a gravitációs hullámokról

You are currently registered for the session.

Session status: Started (Registration)
Session date: Sunday, October 7, 2018
Starting time: 1:45 am, Pacific Daylight Time (San Francisco, GMT-07:00)
Duration: 1 hour
Presenters: Eniko Toth Szasz
Description:
Agenda:
Session number: 806 735 500
Password: webofscience
Audio conference: To receive a call back, provide your phone number when you join the training session, or call the number below and enter the access code.
 US Toll: +1-240-454-0887

Having trouble dialing in? Try these backup numbers:
 US Toll: +1-240-454-0887
[Show all global call-in numbers](#)
 Access code: 806 735 500

Host's name: Eniko Toth Szasz
Host's email: eniko.szasz@clarivate.com
Course material: (none)

Test
 (none)

By joining this session, you are accepting the Cisco Webex [Terms of Service](#) and [Privacy Statement](#).

[Add to My Calendar](#) [Go Back](#)

Join Session Now
 To join this training session, provide the following information.
Registration ID: 559028
Session password: *****
[Join Now](#)

If you are the host, [start your session](#).

*Please see your registration confirmation for the registration ID and session password. If you lost your registration ID, [click here](#) to have it sent to you again.

© 2018 Cisco and/or its affiliates. All rights reserved. [Privacy Statement](#) | [Terms of Service](#)

4. A megjelenő oldalon válassza a „Run a temporary application” lehetőséget.

Step 1 of 2: Add Webex to Chrome

Follow this one-time process to join all Webex meetings quickly.

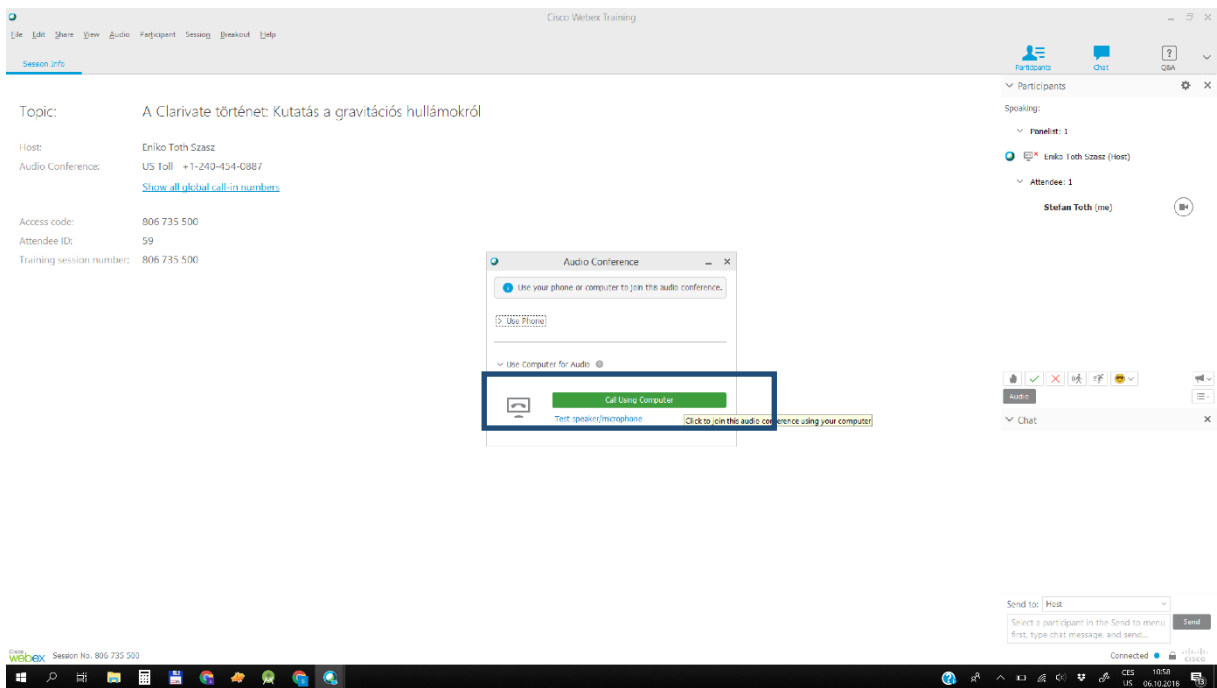
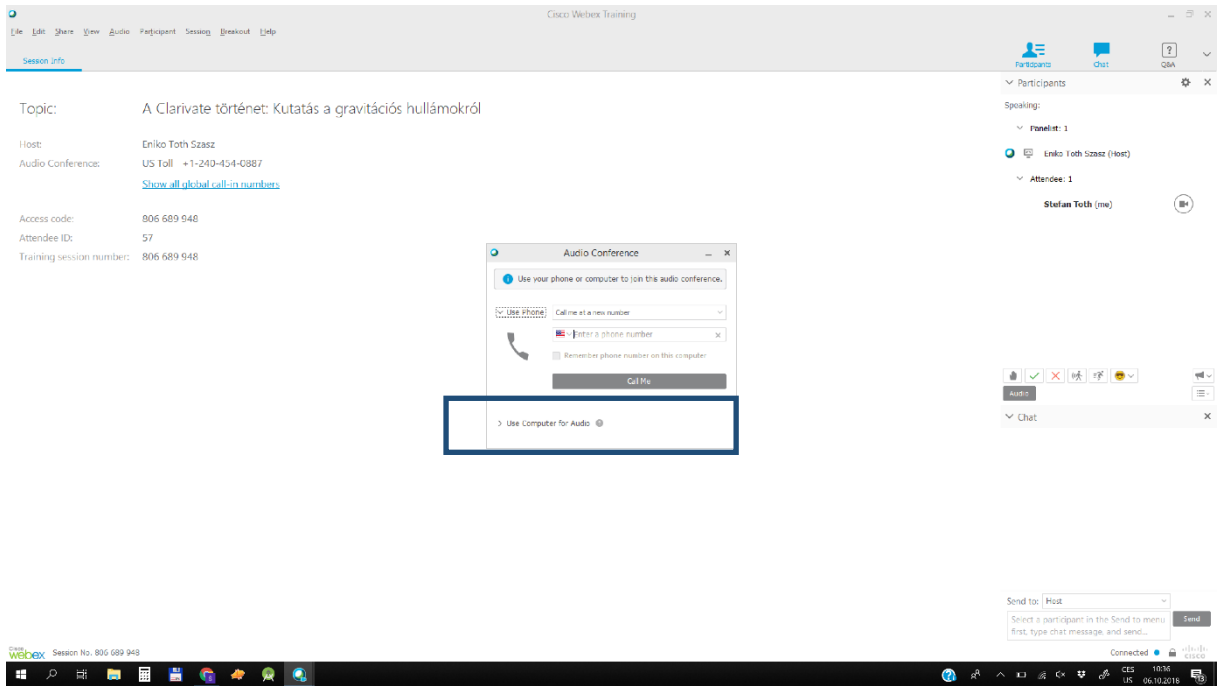
Select Add WebEx to Chrome.

Select Add.

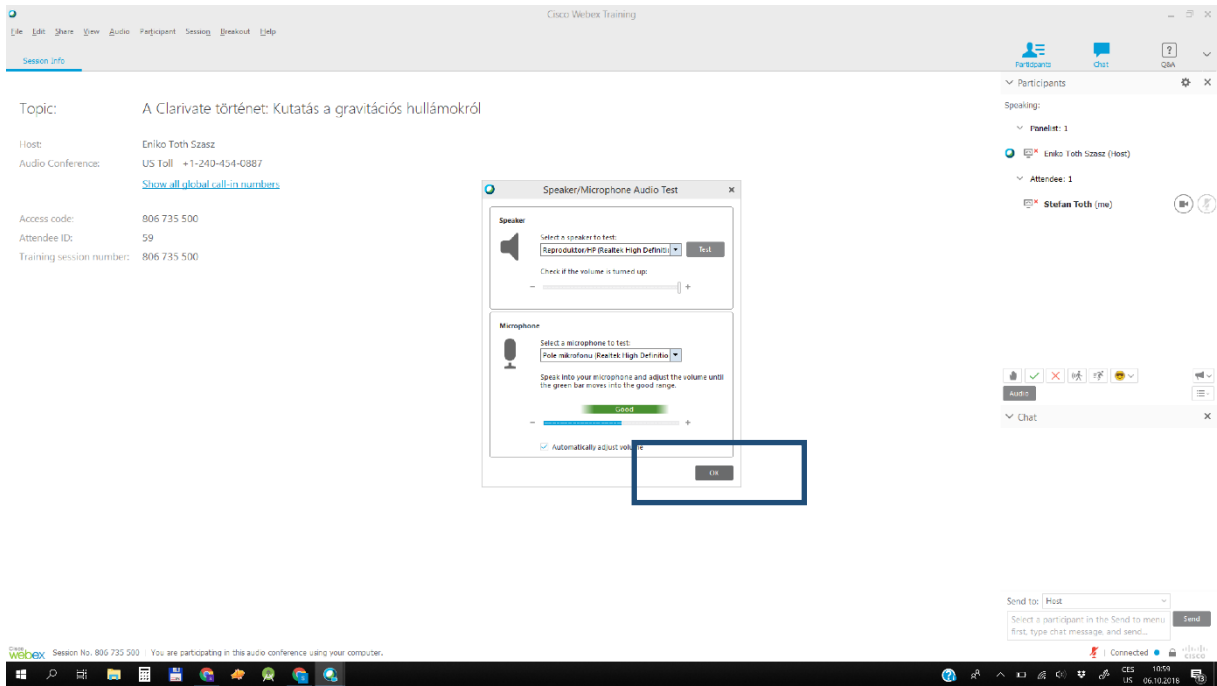
Add Webex to Chrome

Don't want to use an extension? [Run a temporary application to join this meeting.](#)

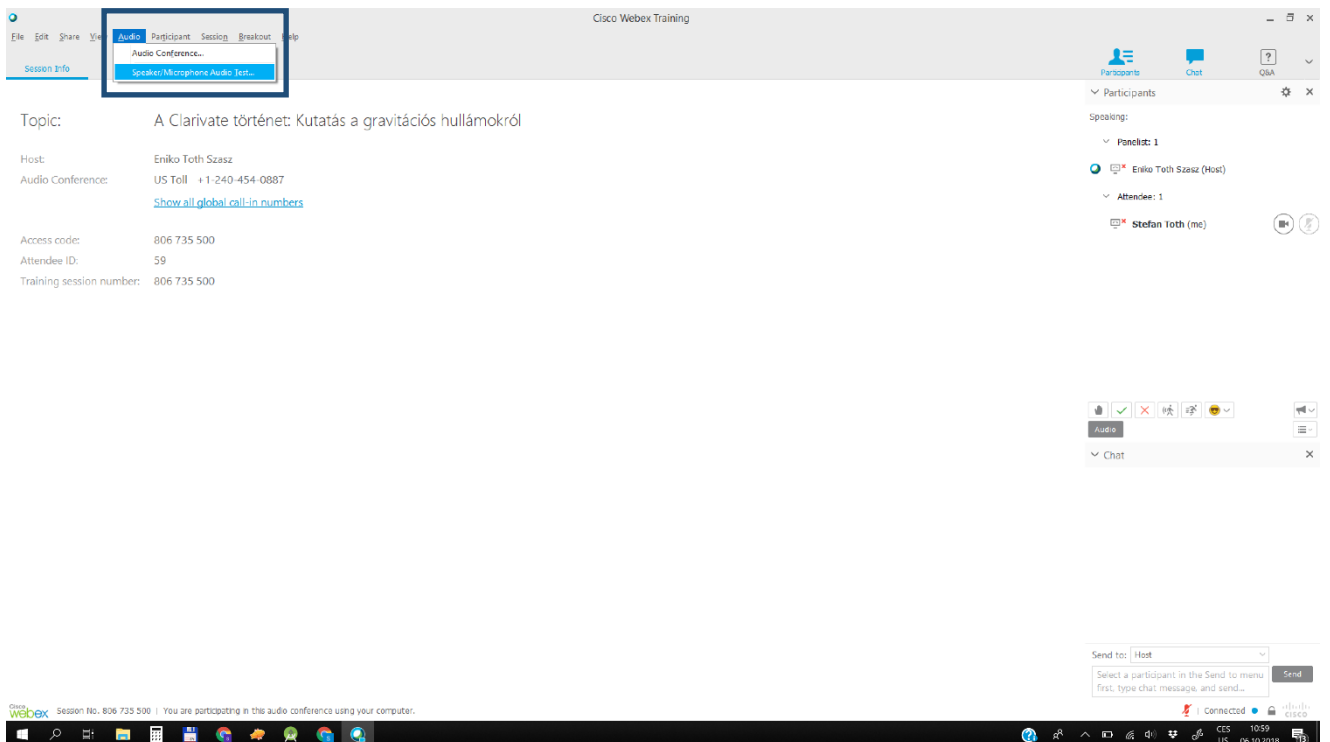
5. Kis idő múlva csatlakozik a szobába, a megjelenő ablakban válassza a „Use Computer for Audio” majd a „Call Using Computer” lehetőséget.



6. A megjelenő ablakban letesztelheti a fülhallgatóját. Az „OK” gomba való kattintással csatlakozott.



7. A hangbeállításokat az „Audio” gomb alatt módosíthatja.



8. A kérdéseket a Chat ablakban várom. A vonalat automatikusan némítom. A nevük melletti mikrofon gombra való kattintással feloldhatják a némítást és élőben is kérdezhetnek.

